

# Landmandens Dashboard


Jesper Andersen Wind, LandboSyd

Jurjen Hessels, SEGES

**SEGES**



**LandboSyd**



# Agenda for de næste 30 minutter

- Baggrund
- Behov
- Udvikling
- Data
- Demo
- Rådgivningen i fremtiden
- Erfaringer fra en bruger
- Sådan kommer du i gang

# Dashboard – værdiskabelse af data

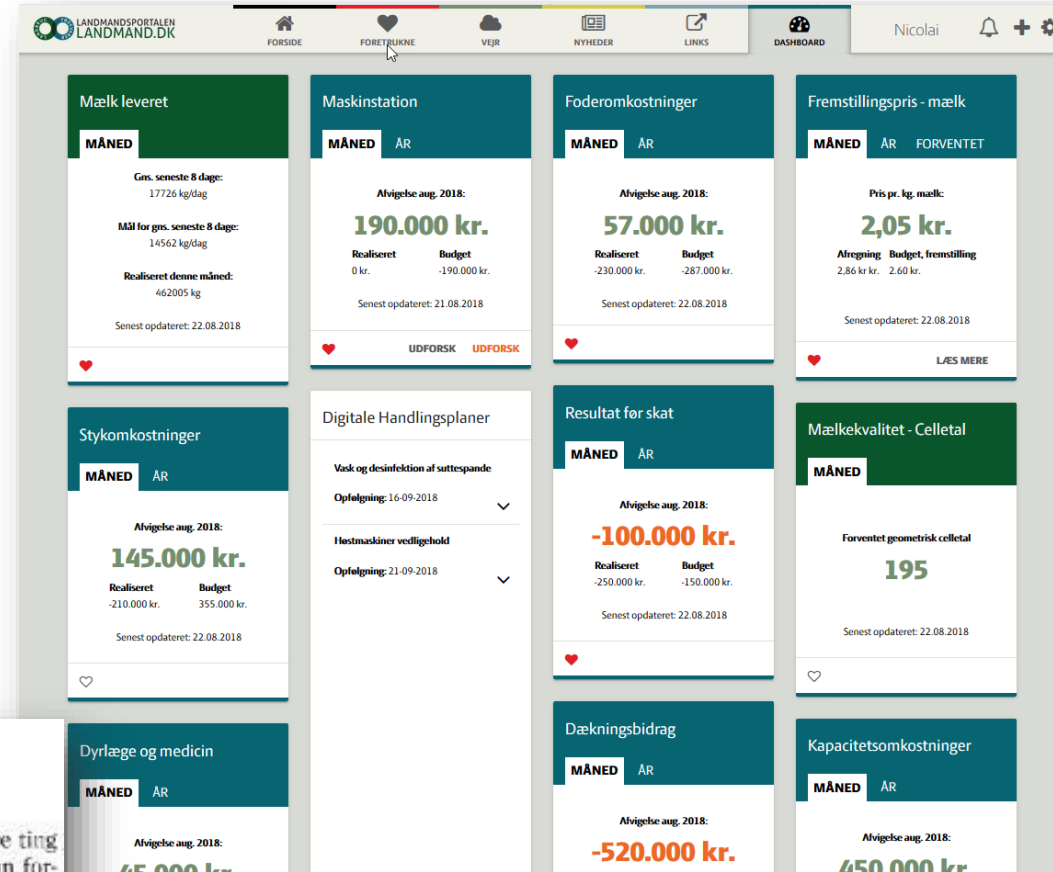
## Historien

- 19 landmænd har været med til udviklingen
- 5 DLBR virksomheder med faglige rådgivere
  - Økonomi
  - Plante
  - Kvæg
- Udviklet over 2 år



# Værdiskabelse af data

- Konsekvent fokus på **økonomi og bundlinje**
- Kontinuerligt **rationelt tankesæt** baseret på **rettidig omhu**



## »Nu kan jeg se tallene, når jeg vil«

**Landmand ser store perspektiver i at følge med i nøgletal hver dag på landmand.dk**

Af Frederik Thalbitzer

Mælkeproducent Lars Roed ser frem til at få oplysninger hurtigere, så han kan reagere på afvigelser tidligere, end han plejer. For den nordjyske landmand,



Lars Roed, kunde

hurtigere gøre noget ved det, når jeg opdager, at noget ikke er, som det bør være», siger han.

I dag ser han på regnskabet en gang om året. Med det nye landmand.dk kan han se afvigelser fra budgettet i sit dashboard på skærmen hver dag.

»Jeg vil nok ikke kigge på det hver dag, men helt sikkert oftere end før, og så kan jeg selv bestemme, hvornår jeg vil gøre det, nemlig når jeg har tid«, understre-

er meningen, at mange flere ting kobles på hen ad vejen. Han forventer i høj grad at følge med i mælkeindtægten. Falder den, kan det afsløre noget produktionsmæssigt. Det er noget, han kan gøre noget ved. Foderomkostninger forudser han også, at han vil følge meget mere med i.

»Jeg tror, det bliver godt, fordi jeg kan lave en skarpere opfølgning uden at skulle igennem en 30 siders rapport«, siger han.

LandbrugsAvisen, 12. april 2018

**SEGES**

  
**LandboSyd**



# Hvad er behovet?

Jeg skal kunne tilgå et dashboard på en smartphone

Kapacitetsudnyttelse skal fremgå

Jeg skal have notifikationer som pushes ud til min telefon

Det er vigtigt at følge med i personalet

- Lønomskostninger
- Arbejdslistes
- APV

Både mig selv og mine medarbejdere skal have adgang til dashboardet

Det er vigtigt at alle data er samlet både fra produktionen og økonomien

Dataene skal opdateres hurtigst muligt

Produktionstal på dyr er vigtige

- Sygdom
- Inseminering
- Kælvninger

Det er vigtigt at dataene er korrekte

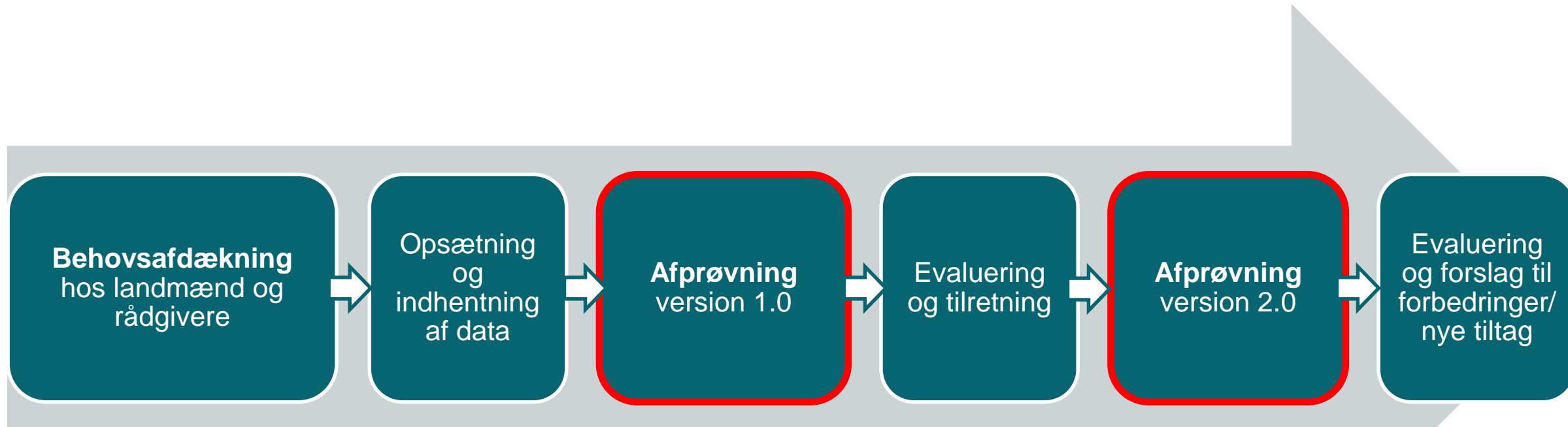
Hvilke handlinger skal jeg gøre på baggrund af afvigelserne

Fremstillingspris pr. kg EKM

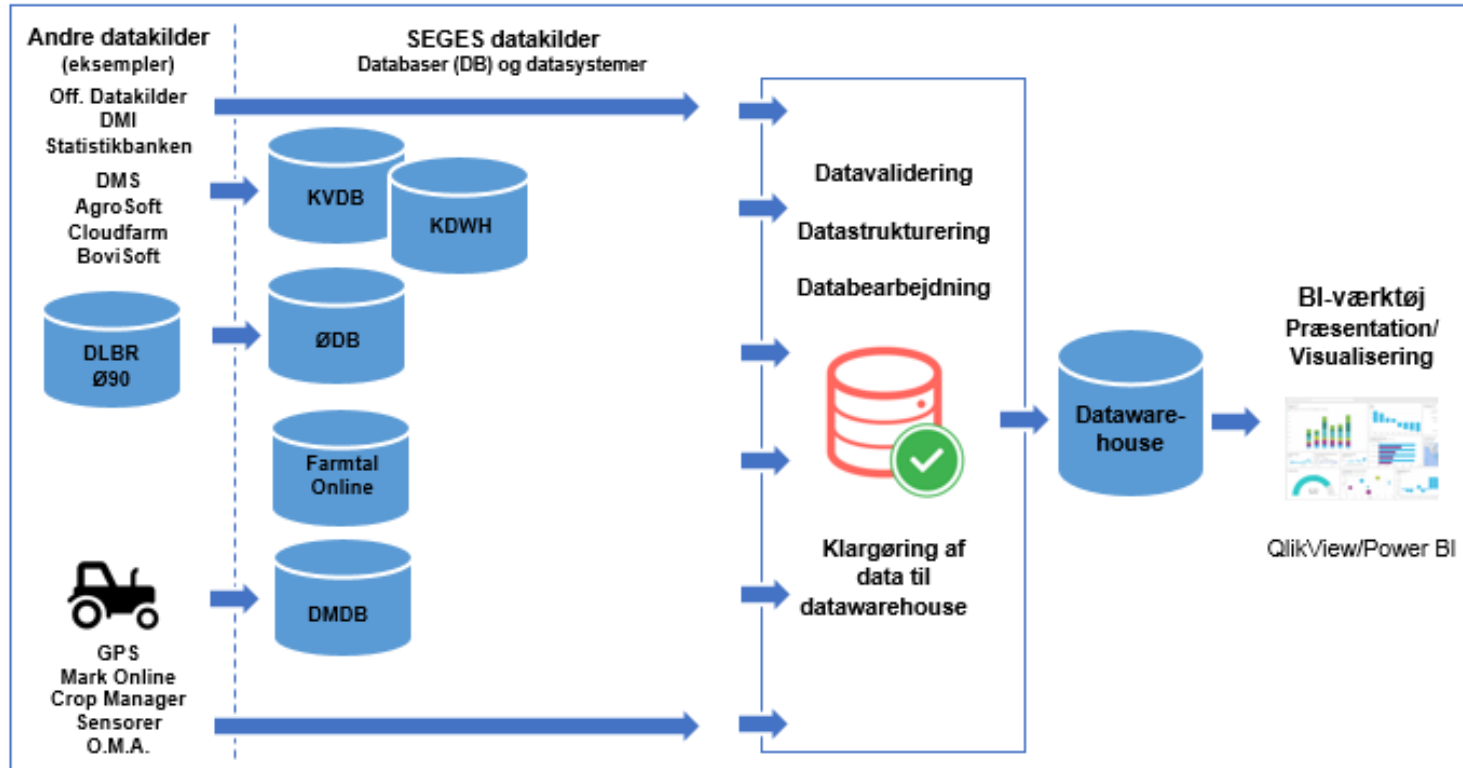
# Dashboardets udvikling



Det har været vigtigt at involvere brugerne under hele processen



# Data fra mange kilder



# Forudsætninger


## Fuld anvendelse af Summax

- Betalingsløsning på købsbilag
- Indlæsning af kontoudtoget dagligt
- Løbende anvendelse af arkivet



## Anvendelse af DMS

- Prognose/budget
- Opfølgning på foderforbrug og status





# Hvordan ser det så ud?

**SEGES**

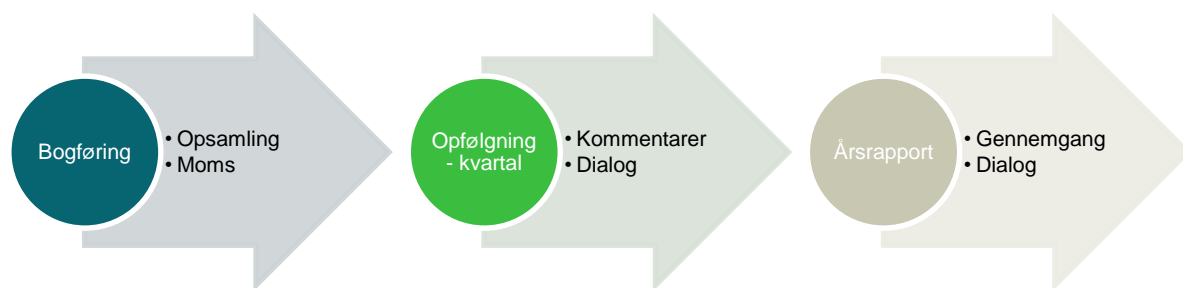
  
LandboSyd



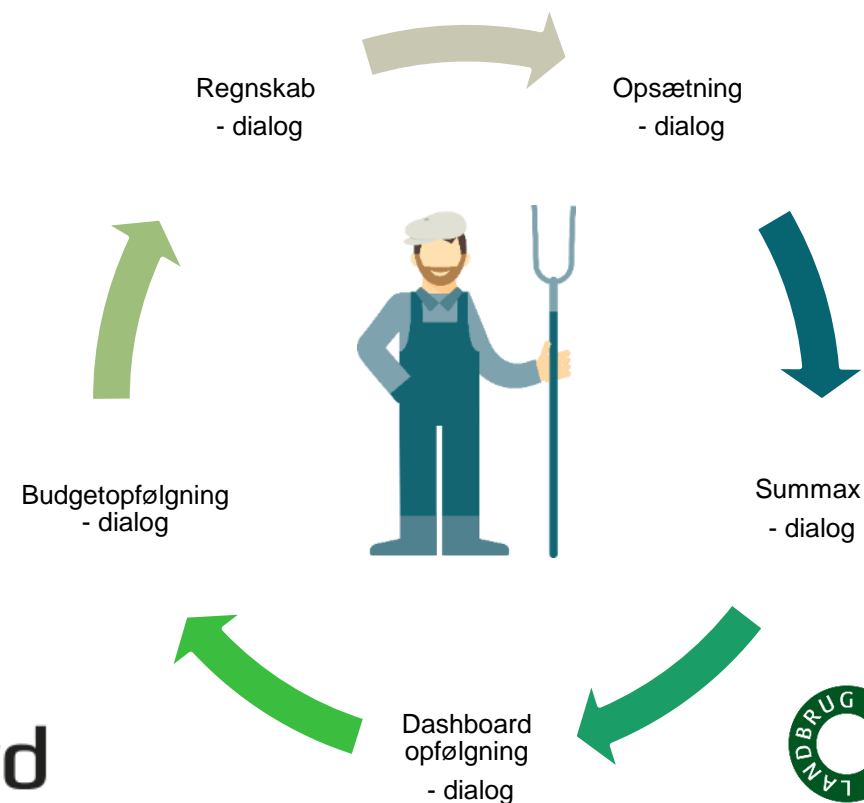
# Rådgivningen i morgen

– vi kommer til at snakke med jer oftere

## Sådan møder i os i dag



## Sådan møder i os i morgen



**SEGES**


  
**LandboSyd**



# Erfaringer fra en bruger

**SEGES**

**KVÆGKONGRES 2019**





# Det Mads lægger vægt på

- Optimering via omkostningsstyring
- Tilgængelighed
- Hyppig ajourførte data
- Muligheden for at dykke ned i tallene og reflektere med 3 klik
- Deling med medarbejdere
- Stort potentiale

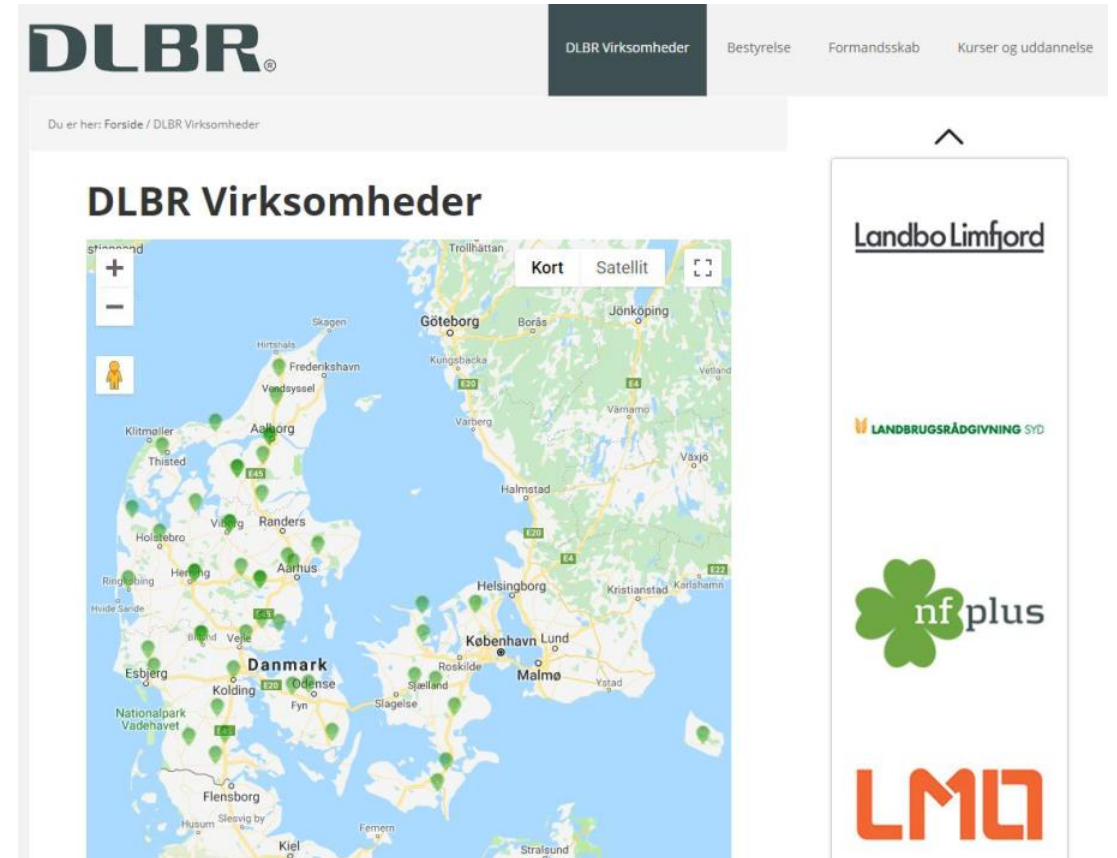
# Sådan kommer du i gang

- Du er godt i gang med Summax ✓
- Får lavet budget ✓
- Har styr på data fra produktionen ✓
- Kontakter din lokale DLBR rådgiver ✓

# Sådan kommer du i gang

Vi kan løbende koble kunder på

- Kontakt din lokale DLBR rådgiver
- De kobler op med dit regnskab og produktionsdata
- Du accepterer et samtykke, og så er der adgang



The screenshot shows the DLBR Virksomheder website. At the top, there is a navigation bar with the DLBR logo and links for 'DLBR Virksomheder', 'Bestyrelse', 'Formandsskab', and 'Kurser og uddannelse'. Below the navigation bar, there is a breadcrumb trail: 'Du er her: Forside / DLBR Virksomheder'. The main content area features a map of Denmark titled 'DLBR Virksomheder' with green location markers across the country. To the right of the map, there is a vertical list of partner logos: 'Landbo Limfjord', 'LANDBRUGSRÅDGIVNING SYD', 'nf plus', and 'LMO'.

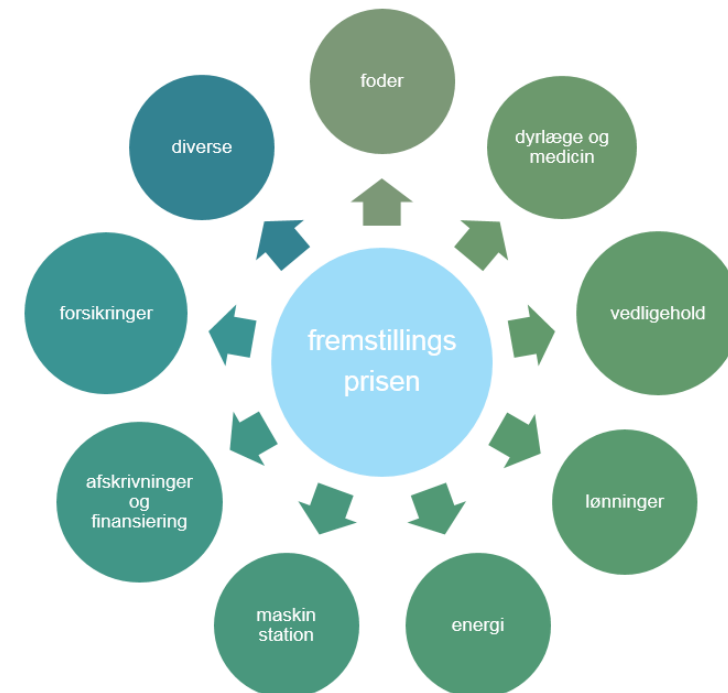
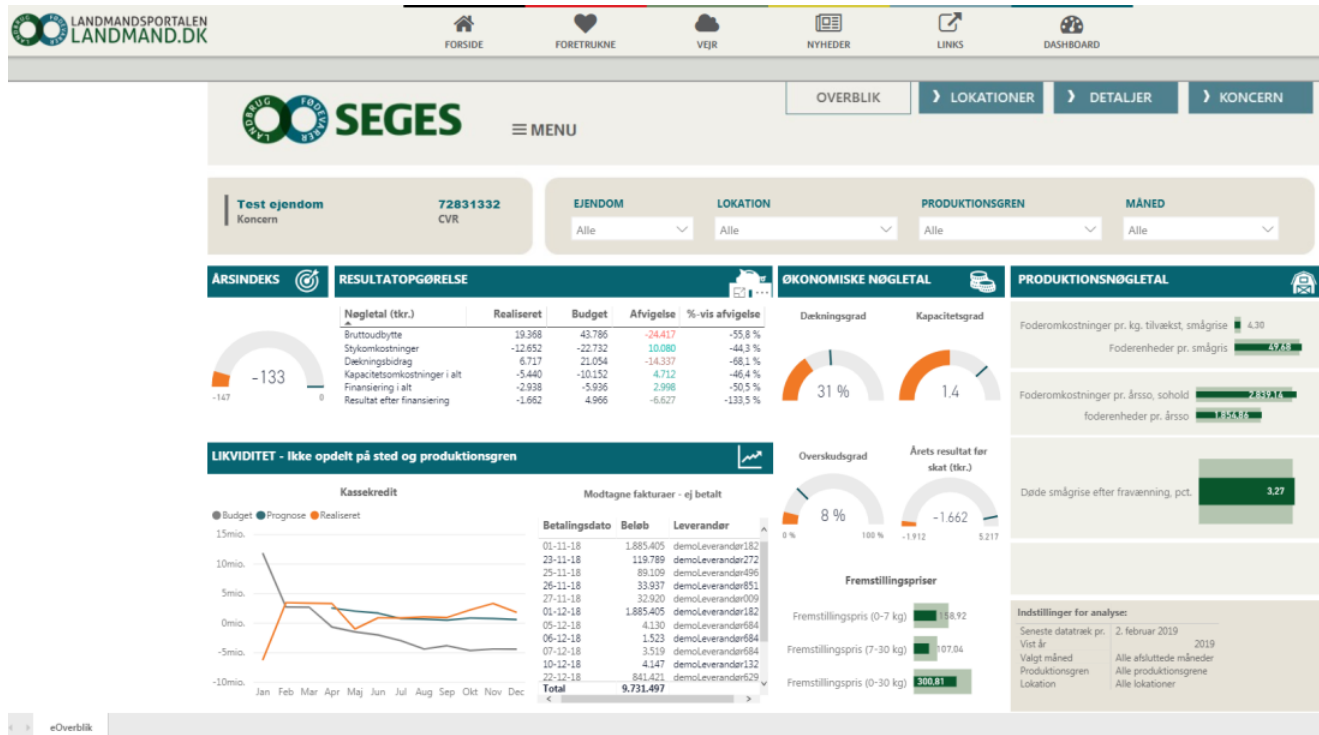
**SEGES**

  
**LandboSyd**



# Vi er først lige begyndt

- Udvikling af Datawarehouse – motorvejen for den fremtidige udvikling
- Udvikling og implementering af E-overblik
- Fremstillingspris skal beregnes





# Tak for ordet

[jew@landbosyd.dk](mailto:jew@landbosyd.dk)

[juh@seges.dk](mailto:juh@seges.dk)

**SEGES**

  
**LandboSyd**

